

JOBBIINTERVJUET

DEL TRE I JOBBØKERPROSESSEN





Med vennlig hilsen
Steinar Hanson
Livsveileder

I denne modulen skal du lære om det som skjer før og under intervjuet / jobbsamtalen.

Del 3 i jobbsøkerprosessen



I denne første leksjonen skal du lære om alle leksjonene vi skal gå gjennom i denne modulen.

Med vennlig hilsen
Steinar Hanson
Livsveileder

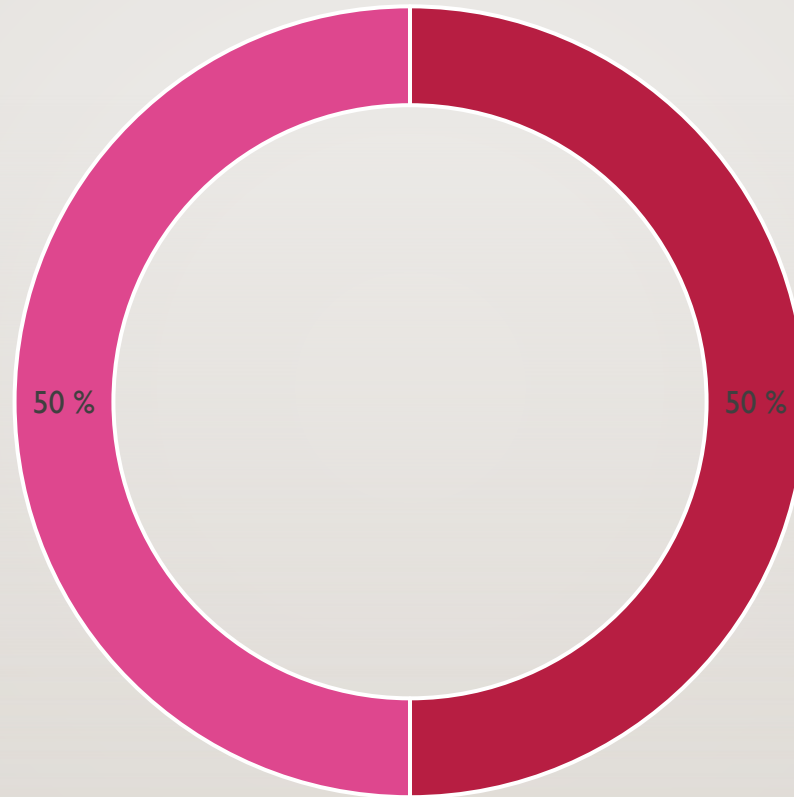
Jobbsøkerprosessen



■ CV ■ Søknaden ■ ■

Jobbsøkerprosessen

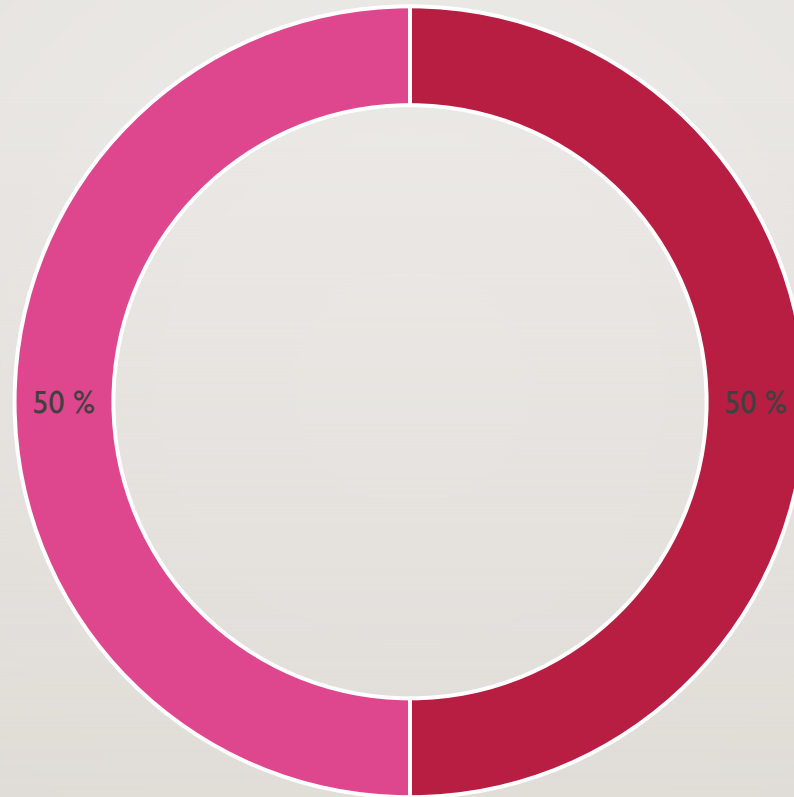
**De to er like viktige
på veien til
intervjuet /
Jobbsamtalen.**



■ CV ■ Søknaden ■ ■

Jobbsøkerprosessen

**De to er like viktige på
veien til intervjuet /
Jobbsamtalen.**

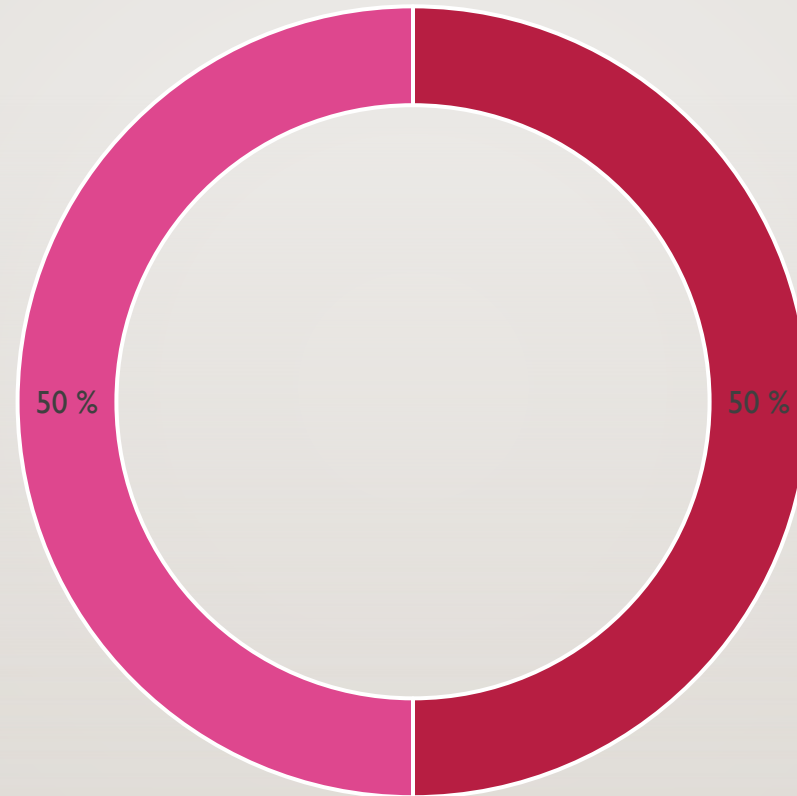


**Det neste skrittet
er selve intervjuet.**

■ CV ■ Søknaden ■ ■

Jobbsøkerprosessen

De to er like viktige på veien til intervjuet / Jobsamtalen.

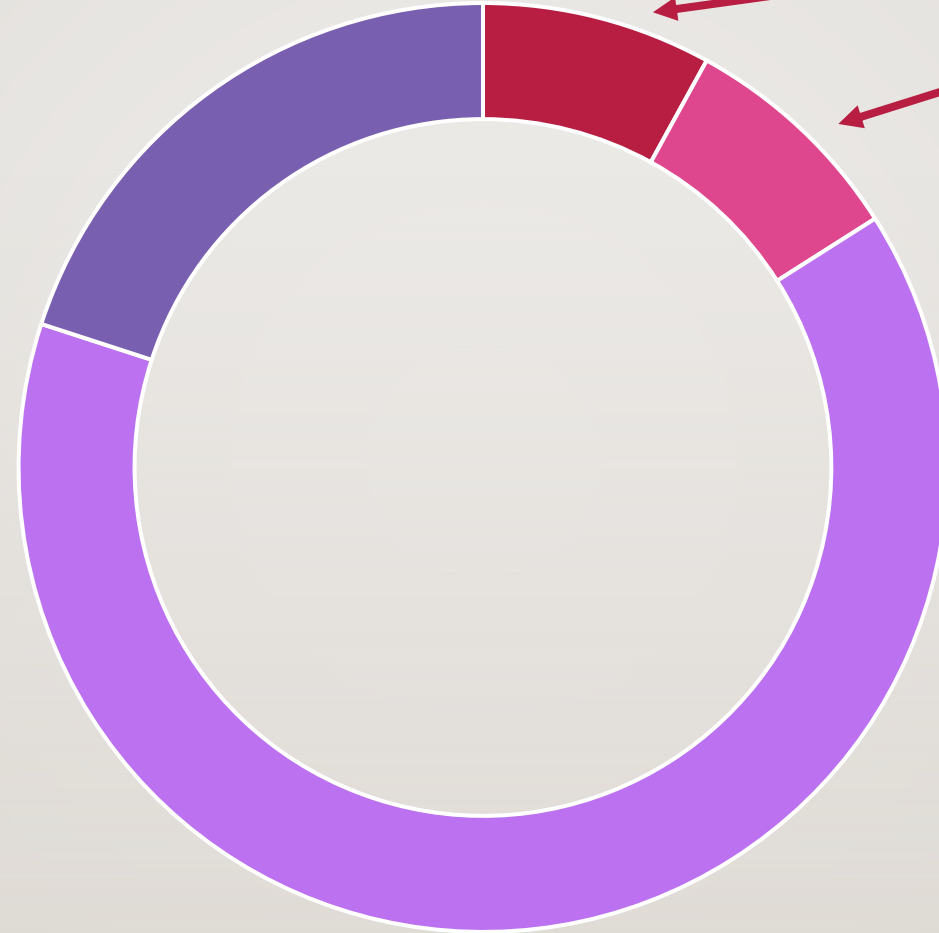


Det neste skrittet er selve intervjuet.

Nå må fokuset justeres og spisses før selve møtet med din nye arbeidsgiver.

Veien til jobbintervjuet / jobbsamtalen

Jobbsøkerprosessen

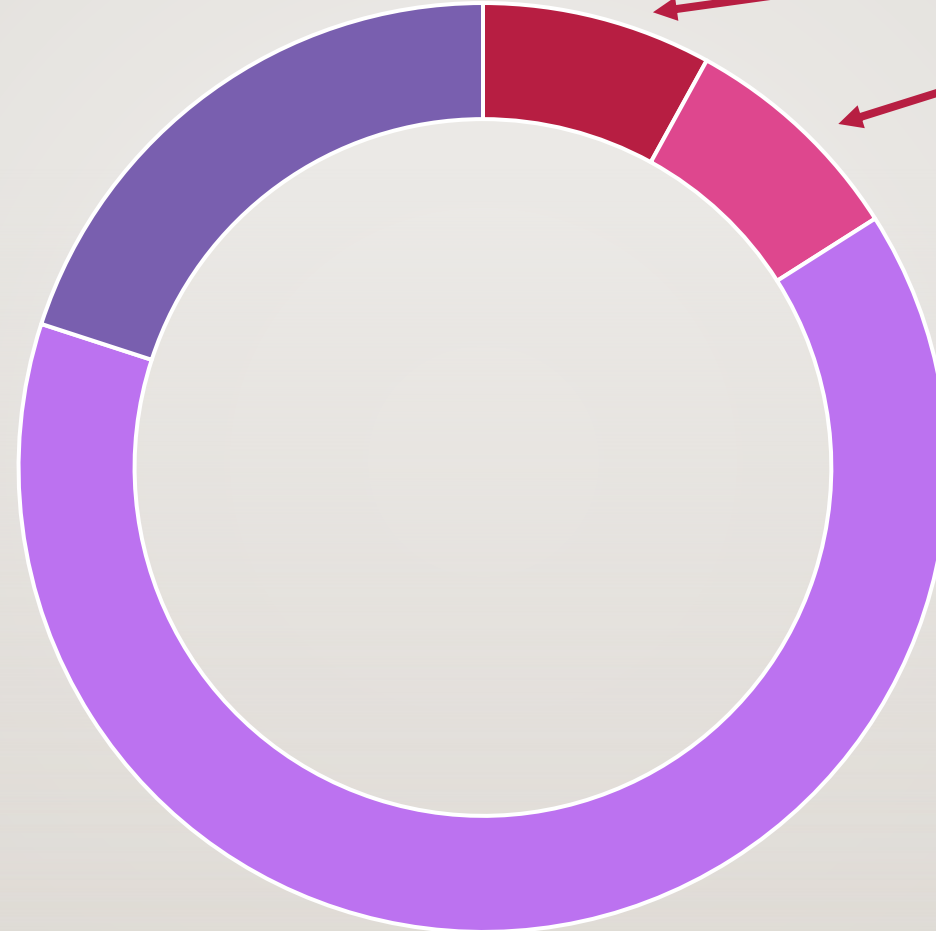


Søknaden og CV er allerede godkjente så nå har de mindre betydning.

■ CV ■ Jobbsøknaden ■ Forbredelsene ■ Intervjuet

Veien til jobbintervjuet / jobbsamtalen

Jobbsøkerprosessen



Søknaden og CV er allerede godkjente så nå har de mindre betydning.

Den viktigste delen nå er dine forberedelser til intervjuet.

■ CV ■ Jobbsøknaden ■ Forbredelsene ■ Intervjuet

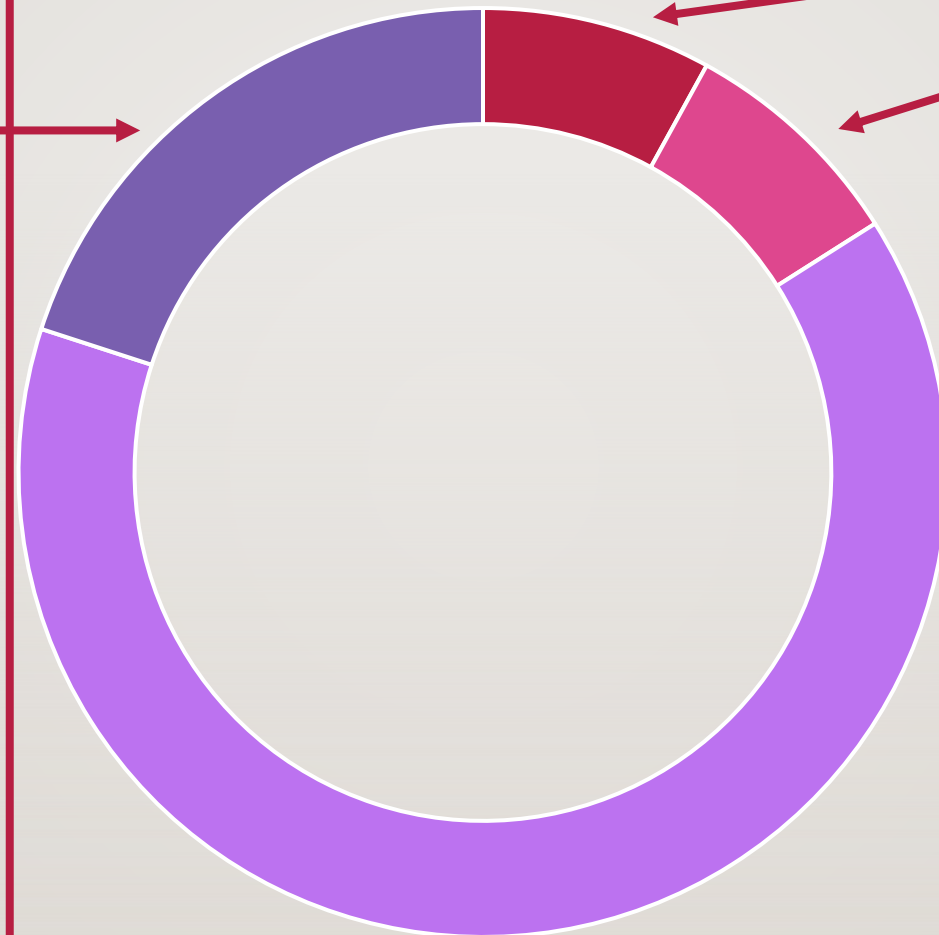
Veien til jobbintervjuet / jobbsamtalen

Jobbsøkerprosessen

Søknaden og CV er allerede godkjente så nå har de mindre betydning.

Den viktigste delen nå er dine forberedelser til intervjuet.

Dine forberedelser vil på mange måter være avgjørende for hvordan du gjør det i jobbintervjuet.



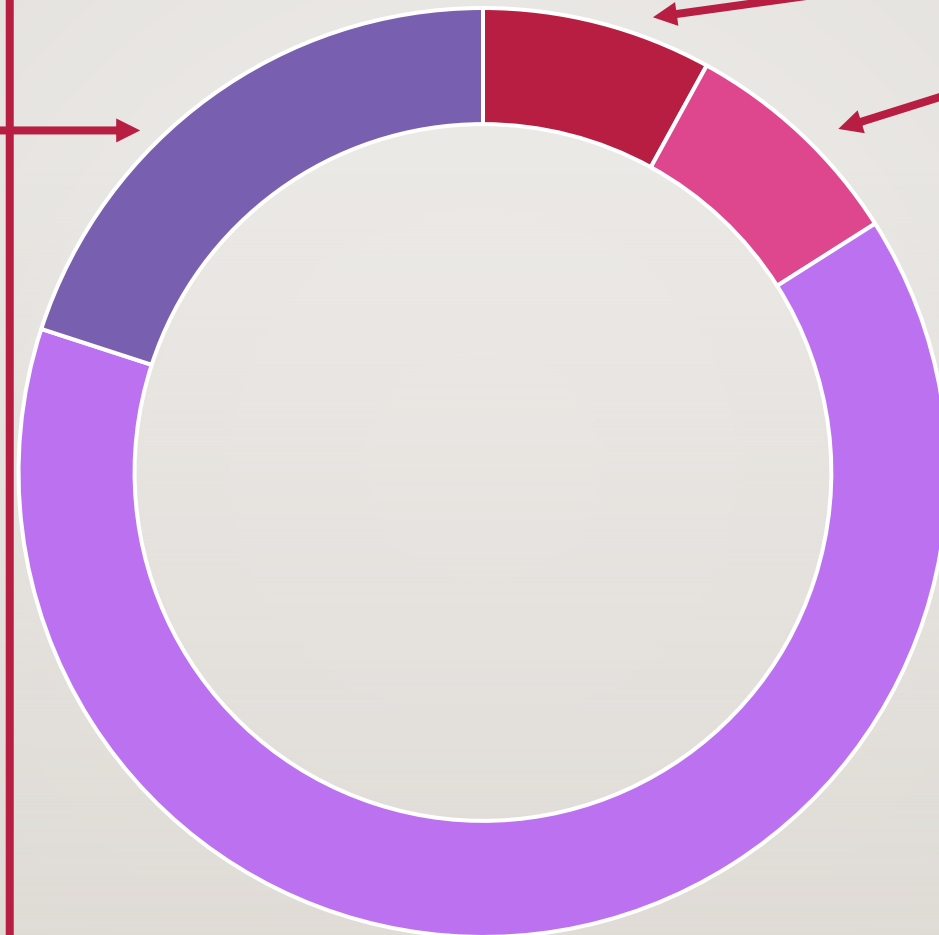
■ CV ■ Jobbsøknaden ■ Forbredelsene ■ Intervjuet

Veien til jobbintervjuet / jobbsamtalen

Jobbsøkerprosessen

Søknaden og CV er allerede godkjente så nå har de mindre betydning.

Den viktigste delen nå er dine forberedelser til intervjuet.

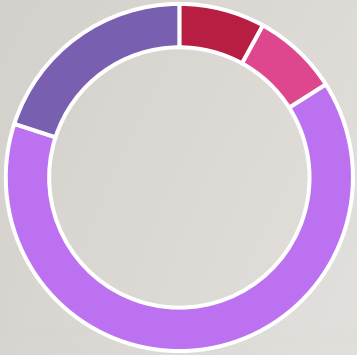


■ CV ■ Jobbsøknaden ■ Forbredelsene ■ Intervjuet

Dine forberedelser vil på mange måter være avgjørende for hvordan du gjør det i jobbintervjuet.

Får du arbeidsgiver til å tenke at du er rett kandidat?

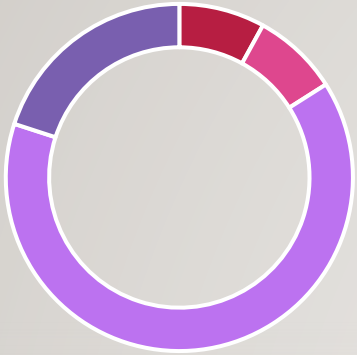
Jobbsøkerprosessen



■ CV ■ Jobbsøknaden
■ Forbredelsene ■ Intervjuet

Dine forberedelser til intervju.

Jobbsøkerprosessen

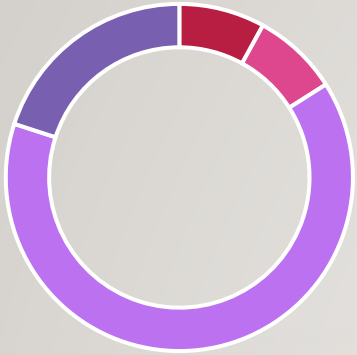


■ CV ■ Jobbsøknaden
■ Forbredelsene ■ Intervjuet

Dine forberedelser til intervju.

- **Dokumentasjon**

Jobbsøkerprosessen

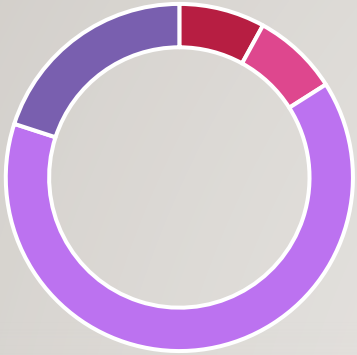


■ CV ■ Jobbsøknaden
■ Forbredelsene ■ Intervjuet

Dine forberedelser til intervju.

- Dokumentasjon
- **Din innstilling og holdning**

Jobbsøkerprosessen

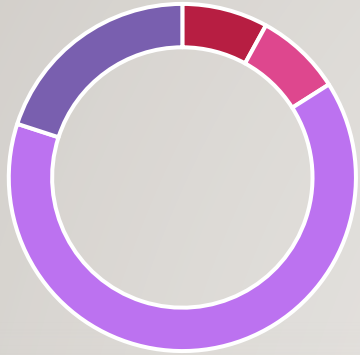


■ CV ■ Jobbsøknaden
■ Forbredelsene ■ Intervjuet

Dine forberedelser til intervju.

- Dokumentasjon
- Din innstilling og holdning
- **Det visuelle inntrykket**

Jobbsøkerprosessen

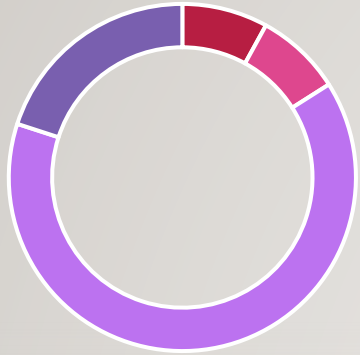


■ CV ■ Jobbsøknaden
■ Forbredelsene ■ Intervjuet

Dine forberedelser til intervju.

- **Dokumentasjon**
- **Din innstilling og holdning**
- **Det visuelle inntrykket**
- **Din kunnskap om bedriften**

Jobbsøkerprosessen

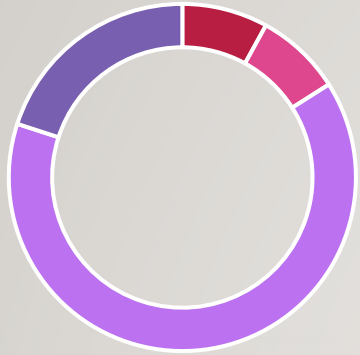


■ CV ■ Jobbsøknaden
■ Forbredelsene ■ Intervjuet

Dine forberedelser til intervju.

- **Dokumentasjon**
- **Din innstilling og holdning**
- **Det visuelle inntrykket**
- **Din kunnskap om bedriften**
- **Stillingen**

Jobbsøkerprosessen

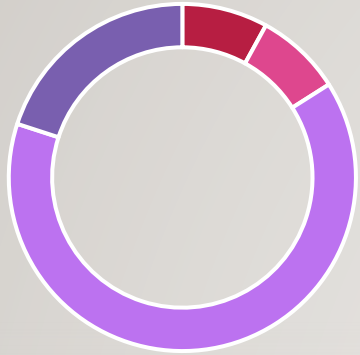


■ CV ■ Jobbsøknaden
■ Forbredelsene ■ Intervjuet

Dine forberedelser til intervju.

- **Dokumentasjon**
- **Din innstilling og holdning**
- **Det visuelle inntrykket**
- **Din kunnskap om bedriften**
- **Stillingen**
- **Forberedelser intervjudagen**

Jobbsøkerprosessen

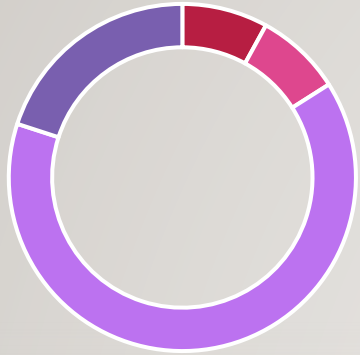


■ CV ■ Jobbsøknaden
■ Forbredelsene ■ Intervjuet

Dine forberedelser til intervju.

- **Dokumentasjon**
- **Din innstilling og holdning**
- **Det visuelle inntrykket**
- **Din kunnskap om bedriften**
- **Stillingen**
- **Forberedelser intervjudagen**
- **Intervjufasene**

Jobbsøkerprosessen

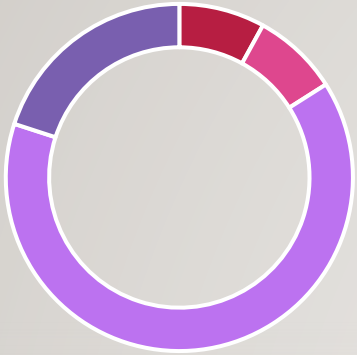


■ CV ■ Jobbsøknaden
■ Forbredelsene ■ Intervjuet

Dine forberedelser til intervju.

- **Dokumentasjon**
- **Din innstilling og holdning**
- **Det visuelle inntrykket**
- **Din kunnskap om bedriften**
- **Stillingen**
- **Forberedelser intervjudagen**
- **Intervjufasene**
- **Spørsmålene**

Jobbsøkerprosessen

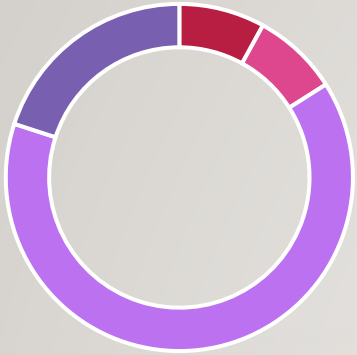


■ CV ■ Jobbsøknaden
■ Forbredelsene ■ Intervjuet

Dine forberedelser til intervju.

- **Dokumentasjon**
- **Din innstilling og holdning**
- **Det visuelle inntrykket**
- **Din kunnskap om bedriften**
- **Stillingen**
- **Forberedelser intervjudagen**
- **Intervjufasene**
- **Spørsmålene**
- **Lønn og goder**

Jobbsøkerprosessen

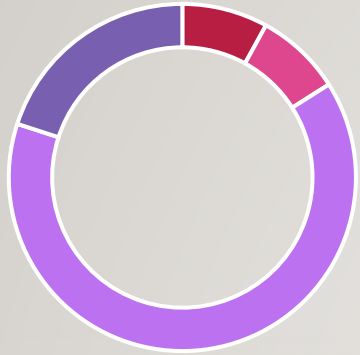


■ CV ■ Jobbsøknaden
■ Forbredelsene ■ Intervjuet

Dine forberedelser til intervju.

- **Dokumentasjon**
- **Din innstilling og holdning**
- **Det visuelle inntrykket**
- **Din kunnskap om bedriften**
- **Stillingen**
- **Forberedelser intervjudagen**
- **Intervjufasene**
- **Spørsmålene**
- **Lønn og goder**
- **Økonomi**

Jobbsøkerprosessen



■ CV ■ Jobbsøknaden
■ Forbredelsene ■ Intervjuet

Dine forberedelser til intervju.

- **Dokumentasjon**
- **Din innstilling og holdning**
- **Det visuelle inntrykket**
- **Din kunnskap om bedriften**
- **Stillingen**
- **Forberedelser intervjudagen**
- **Intervjufasene**
- **Spørsmålene**
- **Lønn og goder**
- **Økonomi**
- **Første og andre gangs intervjuet**



I denne første leksjonen har du lært om de leksjonene vi skal gå gjennom i denne modulen.



I den neste leksjonen skal du lære om dokumentasjonen du må ha med deg på intervjuet.

Med vennlig hilsen
Steinar Hanson
Livsveileder